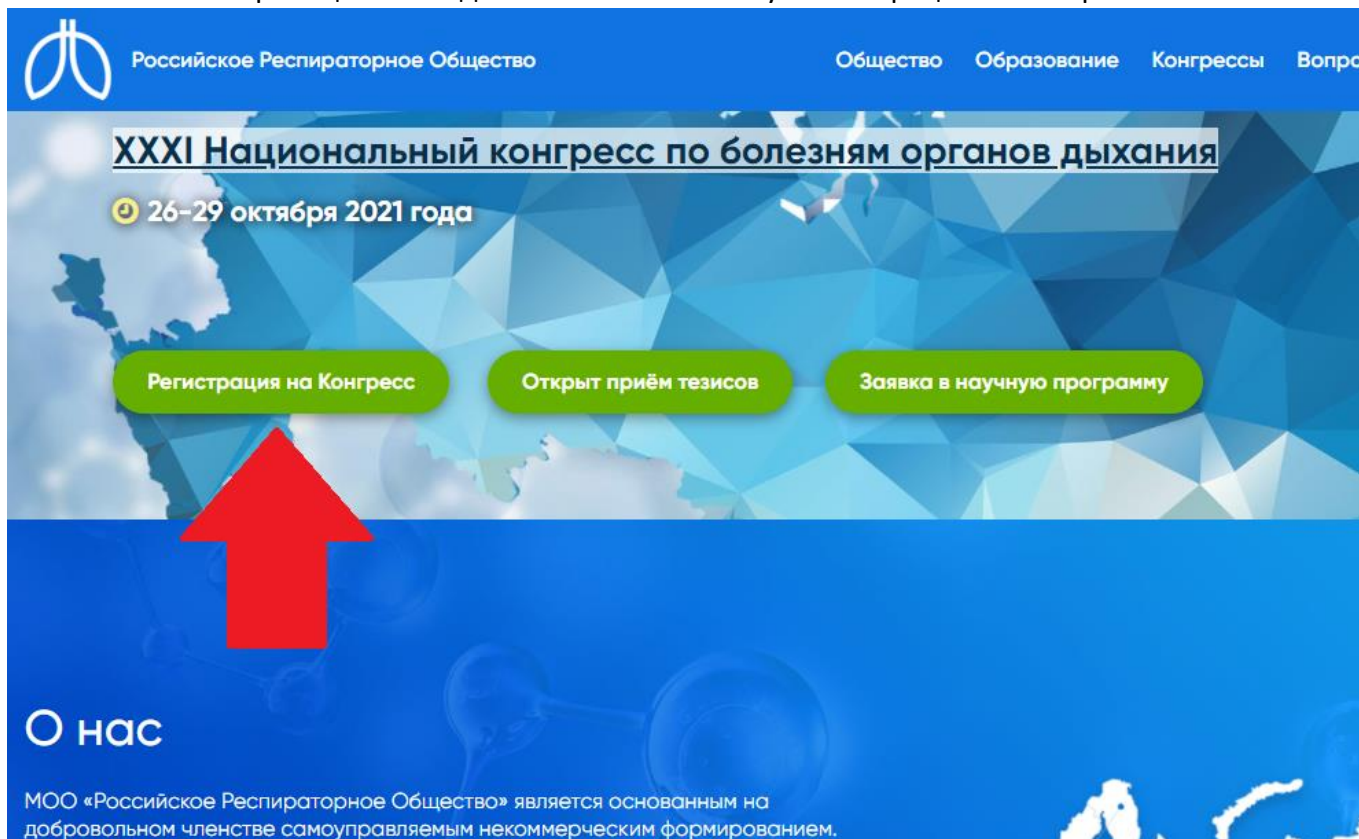


# Как зарегистрироваться для участия в XXXI конгрессе.

1. На главной странице необходимо нажать на кнопку «Регистрация на Конгресс»



2. Если Вы уже зарегистрированы на сайте [spulmo.ru](http://spulmo.ru), то сразу переходите к пункту 3 настоящей инструкции.  
Если же Вы новый пользователь сайта [spulmo.ru](http://spulmo.ru) и являетесь специалистом в области здравоохранения, то для получения доступа к материалам проекта Вам необходимо пройти процедуру регистрации. При переходе к учебному разделу экран регистрации появится автоматически. На этом экране Вам нужно выбрать раздел «Регистрация»

[Главная](#) – [Курсы](#)

## Регистрация нового пользователя

Авторизация  Регистрация

Запомнить меня на этом компьютере


[Забыли свой пароль?](#)

После этого Вам нужно будет ввести информацию о себе и подтвердить адрес электронной почты.

## Регистрация нового пользователя

АвторизацияРегистрация

На указанный в форме e-mail придет запрос на подтверждение регистрации.

Логин (мин. 3 символа):*	Почтовый ящик:
Адрес e-mail:*	Город:*
Пароль:*	Область / край:
Подтверждение пароля:*	Почтовый индекс:
Имя:*	Австралия ▼
Отчество:	Наименование компании:
Фамилия:*	Должность:
Профессия:	Телефон (работа):
Диплом об окончании ВУЗа <a href="#">Загрузить файл</a>	Улица, дом (работа):
Дата рождения: <input type="text"/>	Почтовый ящик (работа):
Телефон:	Город (работа):
Мобильный:	Почтовый индекс (работа):
Улица, дом:	
<input type="button" value="Регистрация"/>	Введите слово на картинке: *

\* Пароль должен быть не менее 6 символов длиной.  
\* Поля, обязательные для заполнения.

После завершения процесса регистрации Вы сможете авторизоваться на сайте и получить доступ к закрытым разделам сайта.

- Если Вы еще не авторизовались на сайте, то система попросит Вас авторизоваться. Введите свой адрес электронной почты и пароль. Если Вы забыли пароль, воспользуйтесь сервисом восстановления пароля.

Главная – Курсы

## Регистрация нового пользователя

АвторизацияРегистрация

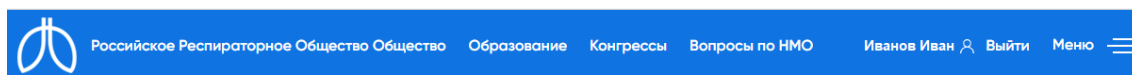
1 → address@email.ru

2 → Пароль:\*

Запомнить меня на этом компьютере

Если забыли пароль → [Забыли свой пароль?](#)

4. После успешной авторизации Вы сможете перейти на страницу, где Вам будет предложено зарегистрироваться на конгресс. Чтобы сделать это нажмите кнопку «Зарегистрироваться».



Главная – XXXI Национальный конгресс по болезням органов дыхания

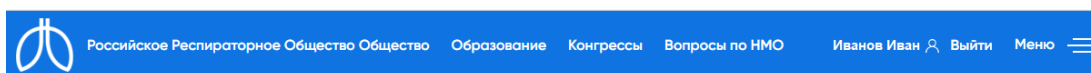
## XXXI Национальный конгресс по болезням органов дыхания

Для участия в XXXI Национальном конгрессе по болезням органов дыхания нажмите кнопку «Зарегистрироваться». После регистрации Вам на электронную почту будет выслан бейдж. Также Вы всегда сможете скачать его на этой странице.



Зарегистрироваться

5. После нажатия на кнопку Вам на электронную почту будет автоматически выслан бейдж участника. Также изменится внешний вид страницы регистрации, на которой появится кнопка «Скачать бейдж». Нажатие этой кнопки позволяет скачать бейдж на компьютер или мобильное устройство средствами браузера. Таким образом всегда можно повторно скачать бейдж, просто перейдя на эту страницу и нажав на кнопку «Скачать бейдж».



Главная – XXXI Национальный конгресс по болезням органов дыхания

## XXXI Национальный конгресс по болезням органов дыхания

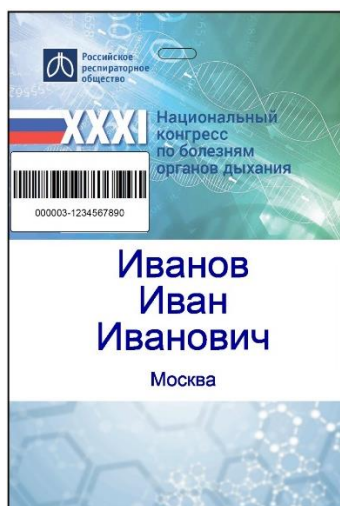
Вы успешно зарегистрировались в качестве участника XXXI Национального конгресса по болезням органов дыхания. Ваш бейдж выслан на электронную почту.



Скачать бейдж

Обязательно заранее распечатайте макет и предъявляйте его на входе в аудиторию. Без распечатанного макета Вы не сможете пройти к месту проведения Конгресса.

### Образец бейджа



Пожалуйста распечатайте бейдж самостоятельно и возьмите его с собой на конгресс, поскольку в связи с ограничениями, связанными с COVID-19, зона регистрации непосредственно на мероприятия не предусмотрена!

**Без распечатанного бейджа принять участие в работе конгресса невозможно!**