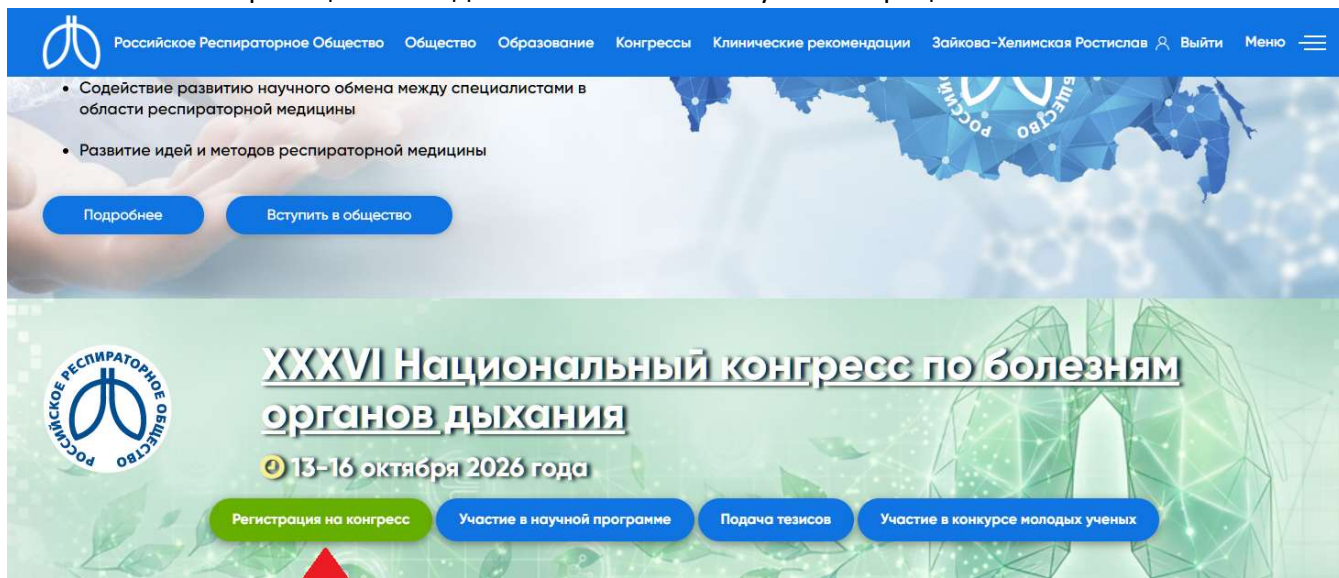


Как зарегистрироваться для участия в XXXVI Национальном конгрессе по болезням органов дыхания

1. На главной странице необходимо нажать на кнопку «Регистрация»



2. Если Вы уже зарегистрированы на сайте spulmo.ru, то сразу переходите к пункту 3 настоящей инструкции.

Если же Вы новый пользователь сайта spulmo.ru и являетесь специалистом в области здравоохранения, то для получения доступа к материалам проекта Вам необходимо пройти процедуру регистрации. При нажатии на кнопку «Регистрация на Конгресс» экран регистрации появится автоматически. На этом экране Вам нужно выбрать раздел «Регистрация»

Главная – Курсы

Регистрация нового пользователя

После этого Вам нужно будет ввести информацию о себе и подтвердить адрес электронной почты.

Регистрация нового пользователя

АвторизацияРегистрация

На указанный в форме e-mail придет запрос на подтверждение регистрации.

Логин (мин. 3 символа):*	Почтовый ящик:
Адрес e-mail:*	Город:*
Пароль:*	Область / край:
Подтверждение пароля:*	Почтовый индекс:
Имя:*	Австралия
Отчество:	Наименование компании:
Фамилия:*	Должность:
Профессия:	Телефон (работа):
Диплом об окончании ВУЗа Загрузить файл	Улица, дом (работа):
Дата рождения:	Почтовый ящик (работа):
Телефон:	Город (работа):
Мобильный:	Почтовый индекс (работа):
Улица, дом:	
<input type="button" value="Регистрация"/>	Введите слово на картинке: *

* Пароль должен быть не менее 6 символов длиной.
* Поля, обязательные для заполнения.

После завершения процесса регистрации Вы сможете авторизоваться на сайте и получить доступ к закрытым разделам сайта.

- Если Вы еще не авторизовались на сайте, то система попросит Вас авторизоваться. Введите свой адрес электронной почты и пароль. Если Вы забыли пароль, воспользуйтесь сервисом восстановления пароля.

Главная – Курсы

Регистрация нового пользователя

АвторизацияРегистрация

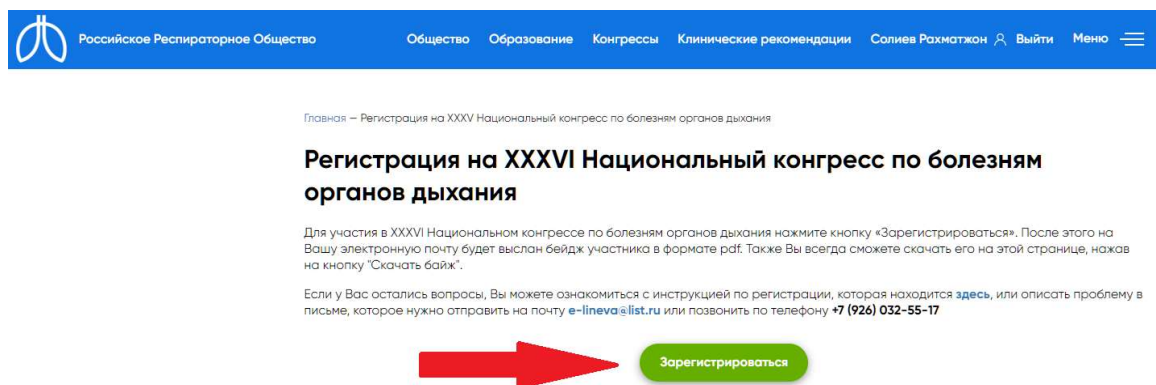
1 address@email.ru

2 Пароль:*

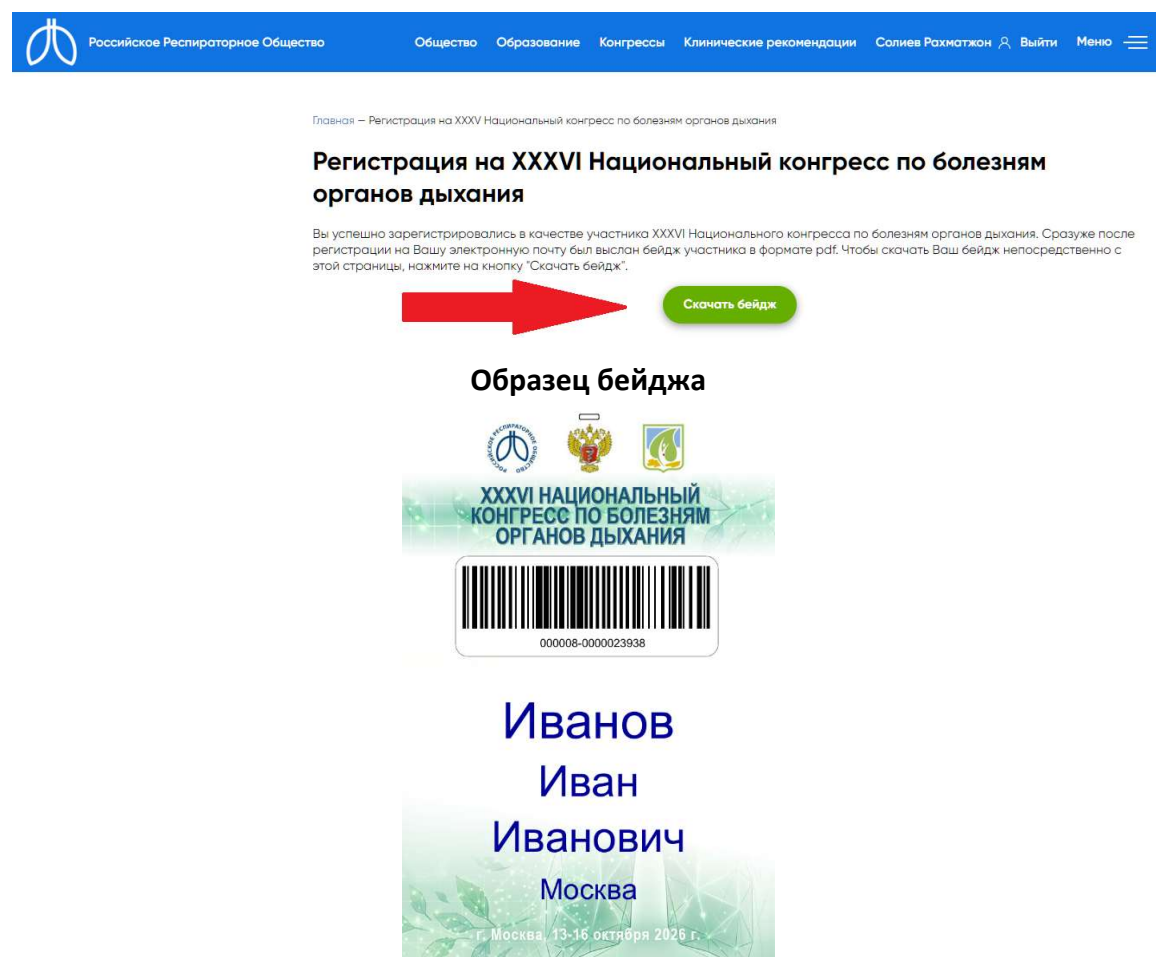
Запомнить меня на этом компьютере

Если забыли пароль [Забыли свой пароль?](#)

4. После успешной авторизации Вы сможете перейти на страницу, где Вам будет предложено зарегистрироваться на конгресс. Чтобы сделать это нажмите кнопку «Зарегистрироваться».



5. После нажатия на кнопку Вам на электронную почту будет автоматически выслан бейдж участника. Также изменится внешний вид страницы регистрации, на которой появится кнопка «Скачать бейдж». Нажатие этой кнопки позволяет скачать бейдж на компьютер или мобильное устройство средствами браузера. Таким образом всегда можно повторно скачать бейдж, просто перейдя на эту страницу и нажав на кнопку «Скачать бейдж». Также этот способ может быть полезен, если Вам не приходят письма от РРО из-за блокировок почтовых серверов (например, Gmail).



Пожалуйста распечатайте бейдж самостоятельно и возьмите его с собой на конгресс.

**Без распечатанного бейджа Вы не сможете
принять участие в работе Конгресса!**